

## DAFTAR PUSTAKA

- Agiani, S, P. (2012) 'Hubungan penggunaan mekanisme koping terhadap intensitas nyeri pada pasien pascabedah fraktur'. Available at: Pekanbaru UR. Naskah asli tidak dipublikasikan.
- Apley, A. G., dan Solomon, L. (2015) *Ortopedi Fraktur Sistem Apley*. Edisi 7. Jakarta: EGC.
- Apley, A. G. (1993) *Buku Ajar Orthopedi Fraktur Sistem Apley*. Jakarta: EGC.
- Arovah, N. I. (2015) *Terapi Dingin (Cold Therapy) Dalam Penanganan Cedera Olahraga*. FIK Universitas Negeri Yogyakarta.
- Asmadi (2018) *Konsep Dasar Keperawatan*. Jakarta: EGC.
- Bararah, T dan Jauhar, M. (2013) *Asuhan Keperawatan Panduan Lengkap Menjadi Perawat Profesional*. Jakarta: Prestasi Pustakarya.
- Black, J. M., & Hawks, J. H. (2015) *Keperawatan Medikal Bedah: Manajemen klinis untuk Hasil yang Diharapkan*. Edisi 8. Jakarta: Salemba Medika.
- Carpenito, L. J. (2015) *Diagnosa Keperawatan: Aplikasi pada Praktek Klinik (Terjemahan)*. Edisi 6. Jakarta: EGC.
- Davis., K. J. D. dan P. S. (2011) *Perawatan Orthopedi dan Trauma*. Jakarta: EKG.
- Dimas, M. and Saputra, Y. (2017) 'Laporan Pendahuluan Fraktur'. Available at: Program Ners STIKES Muhammadiyah Klaten.
- Economidou, M. (2011) 'Please Answer Me as Soon as Possible': Pragmatic Failure In Non-Native Speakers' E-mail Requests to Faculty. 11 Maret 2015. [http://booksc.org/s/?q=pragmatics+failure&t=0.](http://booksc.org/s/?q=pragmatics+failure&t=0)

Guyton, A. C., Hall, J. E. (2014) *Buku Ajar Fisiologi Kedokteran*. Edisi 12. Jakarta: EGC.

Hapsari (2013) *Efektifitas latihan activity daily living dalam meningkatkan kemandirian dan menurunkan kecemasan pada pasien fraktur tulang belakang di RSO Prof. Dr. Soeharso Surakarta*. Universitas Muhammadiyah Yogyakarta.

Hawari (2015) *Stress, Cemas, dan Depresi*. Jakarta: EGC.

Hearman (2011) *Diagnosis Keperawatan: Definisi dan Klasifikasi 2009 – 2011*. Jakarta: EGC.

Hidayat (2014) *Metode Penelitian Keperawatan dan Teknik Analisa Data*. Jakarta: Salemba Medika.

Hawari (2015) *Stress, Cemas, dan Depresi*. Jakarta: EGC.

Kaplan, H. I., Sadock, B. J., & G. J. A. (2015) *Sinopsis psikiatri: ilmu pengetahuan perilaku psikiatri klinis; jilid dua*. Tangerang: Binarupa Aksara.

Lewis (2011) *Medical Surgical Nursing Assesment and Management of Clinical Problems*. Volume 2. Mosby: Elsevier.

Muttaqin, A. (2011) *Buku Saku Gangguan Muskuloskeletal Aplikasi Pada Praktik Klinik Keperawatan*. Jakarta: Penerbit Buku Kedokteran EGC.

Mansjoer (2010) *Kapita Selektta Kedokteran*. Edisi 4. Jakarta: Media Aesculapius.

Mardiono (2015) 'Teknik Distraksi', *Posted by Qittun on Wednesday, October 29 2008, www.qittun.com diakses pada tanggal 20 November 2014*.

Maryam (2012) *Menengenal Usia Lanjut dan Perawatannya*. Jakarta: Salemba Medika.

Muttaqin, A. (2011) *Buku Saku Gangguan Muskuloskeletal Aplikasi Pada Praktik Klinik Keperawatan*. Jakarta: Penerbit Buku Kedokteran EGC.

Ningsih., L. N. (2012) *Asuhan Keperawatan pada Klien dengan Gangguan Sisytem Muskuloskeletal*. Jakarta: EGC.

Nursalam (2016) *Metodologi Penelitian Ilmu Keperawatan: Pendekatan Praktis*. Ed. 4. Jakarta: Salemba Medika.

Pinzon (2015) *Esesmen Nyeri*. Yogyakarta: Betha Grafika.

Potter, P.A.,& Perry, A. G. (2015) *Buku ajar fundamental: konsep, proses dan praktik*. . Jakarta: EGC.

Rahman (2015) 'Hubungan Antara Nyeri dan Kecemasan dengan Kualitas Tidur Pada Pasien Post Laparatomi di Irna Ruang Bedah RSUP Dr. M. Djamil Padang Tahun 2015'.

Robby (2018) *Konsep dasar Keperawatan Gawat Darurat KMB*. Jakarta: EGC.

Potter, P.A.,& Perry, A. G. (2015) *Buku ajar fundamental: konsep, proses dan praktik*. . Jakarta: EGC.

Rekam Medik (2016) *Catatan Rekam Medik*. Klaten.

(Risksedas), R. K. D. (2018) 'Badan Penelitian dan Pengembangan Kesehatan Kementerian RI tahun 2018'.

Smeltzer, S. C., & Bare, B. G. (2012) *Bukuajar kepeawatan medikal bedah Brunner & Sudaarth*. vol. 3, ed. Jakarta: EGC.

Saryono (2011) *Metodologi penelitian keperawatan*. Jakarta: UPT. Percetakan dan Penerbitan UNSOED.

Setiawan (2015) 'The Effect of Chemotherapy In Cancer Patient To Anxiety', J MAJORITY.

Smeltzer, S. C., & Bare, B. G. (2012) *Bukuajar kepeawatan medikal bedah Brunner & Sudaarth*. vol. 3, ed. Jakarta: EGC.

Veedebeck (2008) *Buku Ajar Keperawatan Jiwa*. Jakarta: EGC.

Winarta (no date) 'Keperawatan dan Kesehatan Jiwa', (online): available:  
<http://www.infosehat.com/2009/05/kecemasan-pada-penyakit-dm.html> (2019, April 02).

Zamriati (2013) 'Faktor yang Berhubungan dengan Kecemasan Ibu Hamil Menjelang Persalinan di Poli KIA PKM Tuminting', *E-journal keperawatan (e-Kp)*. Manado: Universitas Samratulangi [Jurnal online] 2013; 1(1); 1-7. Diakses pada 1 Juli 2014 dari: <http://ejournal.unsrat.ac.id/index.php/jkp/article/download/2249/1806>.

# LAMPIRAN



Sekolah Tinggi Ilmu Kesehatan  
**STIKES**  
MUHAMMADIYAH KLATEN

Jl. B. Sekeloa Kid. 1 Bantul Klaten, Telp. / Fax. 0271 - 323120, 327927 website : www.stikesmuhi.ac.id, e-mail : stikesmuhi@yahoo.com

Nomor : 41/L3.AU/F.2/n/2019  
Lampiran : -  
Hal : Permohonan Studi Pendahuluan

Klaten, 25 Juli 2019

Kepada Yth:  
Direktur RSUP Dr Soeradji Tirtonegoro  
Di Tempat

Assalamu'alaikum Wr. Wb.

Ba'da salam kami sampaikan, segala puji syukur kita panjatkan kepada Allah SWT yang telah memberikan nikmat yang banyak kepada kita. Aamiin

Dalam rangka melengkapi studi pendahuluan untuk pembuatan Skripsi sebagai tugas akhir, maka bersama ini kami mengajukan permohonan agar mahasiswa S-I Keperawatan STIKES Muhammadiyah Klaten diperkenankan untuk melakukan **studi pendahuluan** dengan judul "**Efek Kecemasan Terhadap Nyeri Post Operasi Dan Pemulihan Anestesi Pada Pasien Yang Dilakukan Open Reduction Interna Fixation Di Ruang Melati 3 RSUP Dr Soeradji Tirtonegoro**"

Adapun mahasiswa tersebut adalah :

Nama : **JOKO KUSTANTO**  
NIM : **B1801020**  
Prodi : S-I Keperawatan

Demikian permohonan ini kami sampaikan, atas pemberian ijin dan kerjasamanya kami mengucapkan banyak terima kasih.

Wassalamu'alaikum Wr. Wb.

a.n. Ketua

Ka. Prodi S-I Keperawatan



Istianma Nurhidayati, M.Kep., Sp.Kep.Kom

NPP. 129.117

Tembusan disampaikan kepada Yth. :

1. Ka. Bidang Keperawatan RSUP Dr Soeradji Tirtonegoro
2. Ka. Diklat RSUP Dr Soeradji Tirtonegoro
3. Arsip



**KEMENTERIAN KESEHATAN REPUBLIK INDONESIA**  
**DIREKTORAT JENDERAL PELAYANAN KESEHATAN**

RSUP dr. SOERADJI TIR. SOEGROHO  
 Jl. Prof. Dr. Soerjadi International No. 1 50131  
 Telp : (0271) 321002 Fax : (0271) 321101 Email : ds@dirjen.kemkes.go.id



September 2018

Nomor : 0010/DH/2018/Gap/2018  
 In: Studi Pendahuluan

Yth. Bapak DR. DR. Muhammad Syah Khatim  
 J. B. Sukarno Km 1, Jember, Jawa Timur

Sehubungan surat Saudara nomor 473.3/AUT.01/2018 tanggal 25 Juli 2018, hal permohonan studi pendahuluan maka bersama ini disampaikan bahwa kami memberikan izin kepada mahasiswa Saudara atas:

- Nama : Joko Kusdianto
- NIM : 01801020


Untuk melakukan penelitian dengan judul "Sifat Kesadaran terhadap Nyeri Post Operasi dan Penderita Asidosis Pada Pasien Yang Didukung Open Reduction Internal Fixation di Ruang Malas 3 RSUP dr. Soeradi Jember Jawa Timur"

Ini ini berlaku selama tiga bulan terhitung ditetapkannya surat hingga tiga bulan berjalan (8 September 2018 - Desember 2018), sesuai dengan ketentuan yang berlaku. Apabila dalam batas waktu yang ditentukan tidak selesai maka proses ini harus diperbaharui.

selanjutnya kepada yang bersangkutan kewajiban:

1. Meniadakan pembaruan dan data baru yang berlaku di RSUP dr. Soeradi Jember Jawa Timur
2. Tidak dibenarkan melakukan penelitian jika pengantarannya tidak sesuai dengan jalur penelitian dimaknai
3. Menyediakan hasil penelitiannya beserta media pendukung dalam bentuk hard copy dan soft copy ke Ragen Pendidikan dan Penelitian RSUP dr. Soeradi Jember Jawa Timur setelah penelitian selesai dilaksanakan
4. Mempresentasikan hasil penelitiannya di RSUP dr. Soeradi Jember Jawa Timur

Demikian kami sampaikan. Atas perhatian dan kerjasamanya yang baik kami ucapkan terima kasih.

Direktur Utama  
 Riset Umum, SDM dan Pendidikan  
  
 Dr. Agusri M., Apt., N.Kes., MARS  
 NID. 00111000031002



Sekolah Tinggi Ilmu Kesehatan  
**STIKES**  
MUHAMMADIYAH KLATEN

Jl. B. Sosrowo Km. 1 Bantala Klaten Telp. (fax. 0271) 329120, 3291517 web: http://www.stikismukla.ac.id e-mail: admin@stikismukla.ac.id



Klaten, 5 Desember 2019

Sebagai  
Lampiran  
Hal

77/L3.AUT.290/2019

Pernohonan Ijin Penelitian

Kepada Yth:  
Direktur RSUP Dr Soeradji Tirtonegoro  
Di Tempat

*Assalamu'alaikum Wr. Wb.*

Ba'da salam kami sampaikan, semoga puji syukur kita panjatkan kepada Allah SWT yang telah memberikan nikmat yang banyak kepada kita.

Dalam rangka melengkapi studi pendahuluan untuk pembuatan Skripsi sebagai tugas akhir, maka bersama ini kami mengajukan permohonan agar mahasiswa S-1 Keperawatan STIKES Muhammadiyah Klaten diperkenankan untuk melakukan penelitian dengan judul "Hubungan Kecemasan Pre Operasi Terhadap Nyeri Post Operasi Dan Pemulihan Anestesi Pada Pasien Yang Dilakukan Open Reduction Interna Fixation Di Ruang Melati 3 RSUP Dr. Soeradji Tirtonegoro Klaten"

Adapun mahasiswa tersebut adalah :

Nama : JOKO KUSTANTO

NIM : D1801020

Prodi : S-1 Keperawatan

Demikian permohonan ini kami sampaikan, atas pemberian ijin dan kerjasamanya kami mengucapkan banyak terima kasih.

*Wassalamu'alaikum Wr. Wb.*



a.n. Ketua

Ka. Prodi S-1 Keperawatan

Katiana Nurhidayah, M.Kep. Sp.Kep.Kom

NPP. 129.117

Tembusan disampaikan kepada Yth. :

1. Ka. Bidang Keperawatan RSUP Dr Soeradji Tirtonegoro
2. Ka. Diklat RSUP Dr Soeradji Tirtonegoro
3. Arsip





**KEMENTERIAN KESEHATAN REPUBLIK INDONESIA**  
**DIREKTORAT JENDERAL PELAYANAN KESEHATAN**

RSUP DR. SOERADJI TIRTONEGORO  
Jalan NRT. dr. Soeradji Tirtonegoro Nomor 1 Klaten  
Telp : (0271) 321020 Fax : (0271) 321104 E-mail : rai@soeradji.klaten@yaho.com

Desember 2019

Nomor : DP.02.01/01.2.2/24354/2019  
Hal : 1/1 Penelitan

Yth. Ketua STIKES Muhammadiyah Klaten  
Jl. Sukarno Km 1, Jomboran, Klaten

Berhubungan surat Saudara nomor 77/1.3.AU/P.2/n/2019 tanggal 6 Desember 2019  
hal penelitan studi pendahuluan maka bersama ini disampaikan bahwa kami  
memberikan ijin kepada mahasiswa Saudara atas:

- Nama : **Joko Kustanto**
- NIM : **B1801020**

Untuk melakukan penelitan dengan judul "Efek Kecemasan terhadap Nyeri Post  
Operasi dan Pemulihan Anestesi Pada Pasien Yang Dilakukan Open Reduction Interna  
Fixation di Ruang Melati 3 RSUP dr. Soeradji Tirtonegoro Klaten"

Ijin ini berlaku selama tiga bulan terhitung diterbitkannya surat hingga tiga bulan  
berjalan (18 Desember sd 15 Maret 2019) sesuai dengan ketentuan yang berlaku. Apabila  
dalam batas waktu yang ditentukan tidak selesai maka proses Ijin harus diperbaharui.

Selanjutnya kepada yang bersangkutan diwajibkan:

1. Mentaati peraturan dan tata tertib yang berlaku di RSUP Dr. Soeradji Tirtonegoro Klaten
2. Tidak dibenarkan melakukan penelitian atau pengambilan data yang tidak sesuai dengan  
judul penelitian dimaksud
3. Menyerahkan hasil penelitiannya beserta naskah publikasi dalam bentuk hard copy dan  
soft copy ke Bagian Pendidikan dan Penelitian RSUP dr. Soeradji Tirtonegoro setelah  
penelitian selesai dilaksanakan.
4. Mempresentasikan hasil penelitiannya di RSUP dr. Soeradji Tirtonegoro

Demiikian kami sampaikan. Atas perhatian dan kerjasama yang baik kami ucapkan  
terima kasih.

a.n. Direktur Utama  
Direktur Umum, SDM dan Pendidikan



**Drs. Amri M, Apt, M.Kes, MARS**  
NIP. 196208111992031002



Lampiran 5

### PERMOHONAN MENJADI RESPONDEN

Kepada Yth :

Bapak/Ibu .....

Di Tempat

Dalam rangka memperoleh data penelitian yang berjudul “Efek Kecemasan terhadap Nyeri Post Operasi dan Anestesi pada Pasien yang Dilakukan *Open Reduction Interna Fixation* (ORIF) di Ruang Melati 3 RSUP dr. Soeradji Tirtonegoro Klaten”, maka perkenankan saya memohon kepada bapak/ibu untuk menjadi responden dalam penelitian ini. Agar data dalam penelitian ini sesuai dengan tujuan penelitian, saya mohon bapak/ibu menjawab sesuai dengan pernyataan yang saya ajukan dengan ikhlas, tulus dan jujur.

Data yang saya dapatkan dari bapak/ibu semata-mata dipergunakan untuk kepentingan ilmiah, maka dari itu saya berjanji akan menjaga kerahasiaan sesuai dengan kesepakatan bersama.

Demikian atas kerjasama dan bantuan saudara/i, saya ucapkan terimakasih.

Hormat Saya

Joko Kustanto



## Lampiran 6

**INFORM CONCENT SEBAGAI RESPONDEN**

Saya yang bertanda tangan dibawah ini menyatakan bersedia menjadi responden penelitian yang dilakukan oleh mahasiswi Program S-1 Keperawatan STIKES Muhammadiyah Klaten yang bernama Joko Kustanto dengan judul ““Efek Kecemasan terhadap Nyeri Post Operasi dan Anestesi pada Pasien yang Dilakukan *Open Reduction Interna Fixation* (ORIF) di Ruang Melati 3 RSUP dr. Soeradji Tirtonegoro Klaten”.

Saya memahami bahwa data yang dihasilkan merupakan rahasia dan hanya digunakan untuk kepentingan pengembangan ilmu keperawatan dan tidak untuk merugikan bagi saya, untuk itu saya bersedia menjadi responden pada penelitian ini

Klaten , .....2019

Responden

( )

Lampiran 7

KUESIONER TINGKAT KECEMASAN – HARS  
(HAMILTON ANXIETY RATING SCALE)

Petunjuk Pengisian Kuesioner :

1. Pilih jawaban yang menurut anda sesuai dengan keadaan pada nomor yang telah tersedia.
2. Tidak ada jawaban yang salah pada setiap butir kuesioner, oleh karena itu saya memohon kesediaan anda untuk menjawab kuesioner ini dengan jujur.
3. Berilah tanda ( V ) pada nomor pertanyaan yang sesuai dengan jawaban anda.

a. Identitas Responden

- |                      |   |  |
|----------------------|---|--|
| 1) Nama              | : |  |
| 2) Umur              | : |  |
| 3) Jenis Kelamin     | : | 1. Laki – Laki <input type="checkbox"/>      |
|                      |   | 2. Perempuan <input type="checkbox"/>        |
| 4) Pendidikan        | : | 1. Tidak Sekolah <input type="checkbox"/>    |
|                      |   | 2. SD <input type="checkbox"/>               |
|                      |   | 3. SMP <input type="checkbox"/>              |
|                      |   | 4. SMA <input type="checkbox"/>              |
|                      |   | 5. Perguruan Tinggi <input type="checkbox"/> |
| 5) Status Perkawinan | : | 1. Tidak Men <input type="checkbox"/>        |
|                      |   | 2. Menikah <input type="checkbox"/>          |
|                      |   | 3. Janda <input type="checkbox"/>            |
|                      |   | 4. Duda <input type="checkbox"/>             |
| 6) Pekerjaan         | : | 1. Bekerja <input type="checkbox"/>          |
|                      |   | 2. Tidak Bekerja <input type="checkbox"/>    |

b. Kuesioner Kecemasan

**1) Penilaian**

0: tidak ada (tidak ada gejala sama sekali)

- 1: ringan (satu gejala dari pilihan yang ada)  
2: sedang (separuh dari gejala yang ada)  
3: berat (lebih dari separuh dari gejala yang ada)  
4: sangat berat (semua gejala ada)

## 2) Penilaian Derajat Kecemasan

<14 (tidak mengalami kecemasan)

14-21 (kecemasan ringan)

22-27 (kecemasan sedang)

28-41 (kecemasan berat)

42-56 (kecemasan berat sekali)

## 3) Pertanyaan Tingkat Kecemasan

1. Perasaan cemas
- Merasa cemas
- Firasat buruk
- Takut akan pikiran sendiri
- Mudah tersinggung
2. Ketegangan
- Merasa tegang
- Lesu
- Mudah terkejut
- Tidak dapat istirahat dengan nyaman
- Mudah menangis
- Gemetar
- Gelisah
3. Ketakutan
- Pada gelap
- Ditinggal sendiri
- Pada orang asing
- Pada kerumunan banyak orang

4. Gangguan tidur
- Sukar memulai tidur
  - Terbangun malam hari
  - Tidak pulas
  - Mimpi buruk
  - Mimpi yang menakutkan
5. Gangguan kecerdasan
- Daya ingat buruk
  - Sulit berkonsentrasi
  - Sering bingung
6. Perasaan depresi
- Kehilangan minat
  - Sedih
  - Bangun dini hari
  - Perasaan berubah-ubah sepanjang hari
7. Gejala somatik (otot-otot)
- Nyeri otot
  - Kaku
  - Kedutan otot
  - Gigi gemeretak
  - Suara tak stabil
8. Gejala sensorik
- Telinga berdengung
  - Penglihatan kabur
  - Muka merah dan pucat
  - Merasa lemah
  - Perasaan ditusuk-tusuk
9. Gejala kardiovaskuler
- Denyut nadi cepat
  - Berdebar-debar

- Nyeri dada
- Denyut nadi mengeras
- Rasa lemah seperti mau pingsan
- Detak jantung hilang sekejab

10. Gejala pernapasan

- Rasa tertekan didada
- Perasaan tercekik
- Merasa napas pendek/ sesak
- Sering menarik napas panjang

11. Gejala gastrointestinal

- Sulit menelan
- Mual muntah
- Berat badan menurun
- Konstipasi/ sulit buang air besar
- Perut melilit
- Gangguan pencernaan nyeri lambung sebelum/ sesudah makan
- Rasa panas di perut
- Perut terasa penuh/ kembung

12. Gejala urogenital

- Sering kencing
- Tidak dapat menahan kencing
- Amenor/ menstruasi yang tidak teratur
- Frigiditas

13. Gejala vegetative (otonom)

- Mulut kering
- Muka kering
- Mudah berkeringat
- Pusing/sakit kepala
- Bulu roma berdiri

14. Apakah merasa

- Gelisah
- Tidak tenang
- Mengerutkan dahi muka tegang
- Tonus/ ketegangan otot meningkat
- Napas pendek dan cepat
- Muka Merah

Jumlah skor : .....

Kesimpulan :

- Kecemasan ringan
- Kecemasan sedang
- Kecemasan berat



**INSTRUMEN D**  
**Sekala Penilaian Nyeri**

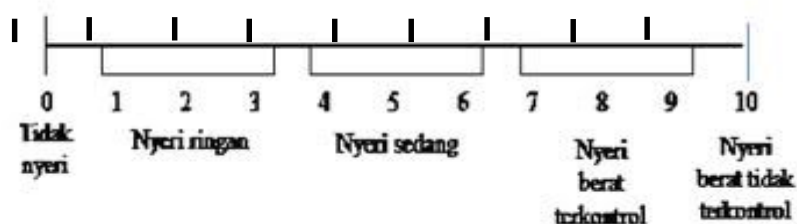
---

A. Nomer Responden :

B. Berikan tanda lingkaran (O) pada skala yang mencerminkan derajat nyeri yang anda rasakan. Beberapa skala yang dapat diklasifikasikan sebagai berikut :

1. Skala 0 : Tidak nyeri
2. Skala 1-3 : Nyeri ringan (secara obyektif klien dapat berkomunikasi dengan baik)
3. Skala 4-6 : Nyeri Sedang (secara obyektif klien mendesis, dapat menunjukkan lokasi nyeri, dapat mendiskripsikannya, dapat mengikuti perintah dengan baik)
4. Skala 7-9 : Nyeri berat (secara obyektif klien terkadang tidak dapat mengikuti perintah tapi masih respon terhadap tindakan, dapat menunjukkan lokasi nyeri, tidak dapat mendiskripsikannya, tidak dapat dilatasi dengan alih posisi nafas panjang dan distraksi)
5. Skala 10 : Nyeri sangat berat (klien sudah tidak mampu lagi berkomunikasi dengan baik, klien tidak dapat mengikuti perintah lagi, menarik; narik apa saja yang tergapai, dan tak dapat menunjukkan lokasi nyeri).

1. Derajat nyeri Awal



INSTRUMEN D  
TINGKAT PEMULIHAN

No Responden

Tabel 2.1 Skor Alderet

No	Kriteria Motorik	Nilai
1	Aktivitas motorik:	
	a. Mampu menggerakkan empat ekstremitas	2
	b. Mampu menggerakkan dua ekstremitas	1
	c. Tidak mampu menggerakkan ekstremitas	0
2	Respirasi:	
	a. Mampu napas dalam, batuk dan tangis kuat	2
	b. Sesak atau pernapasan terbatas	1
	c. Henti napas	0
3	Tekanan darah:	
	a. Berubah sampai 20% dari prabedah	2
	b. Berubah 20%-50% dari prabedah	1
	c. Berubah > 50% dari prabedah	0
4	Kesadaran:	
	a. Sadar baik dan orientasi baik	2
	b. Sadar setelah dipanggil	1
	c. Tak ada tanggapan terhadap rangsangan	0
5	Warna kulit:	
	a. Kemerahan	2
	b. Pucat agak suram	
	c. Sianosis	

1

0

---

## Descriptives

### Descriptive Statistics

	N	Minimum	Maximum	Mean	Std. Deviation
Umur	40	17,00	60,00	39,1500	13,45372
Lama Di rawat	40	1,00	5,00	3,1000	,98189
Valid N (listwise)	40				

## Frequencies

### Jenis Kelamin

	Frequency	Percent	Valid Percent	Cumulative Percent
Laki-laki	22	55,0	55,0	55,0
Valid Perempuan	18	45,0	45,0	100,0
Total	40	100,0	100,0	

### Pendidikan

	Frequency	Percent	Valid Percent	Cumulative Percent
Valid SD	4	10,0	10,0	10,0

SMP	12	30,0	30,0	40,0
SMA	18	45,0	45,0	85,0
PT	6	15,0	15,0	100,0
Total	40	100,0	100,0	

#### Status Perkawinan

	Frequency	Percent	Valid Percent	Cumulative Percent
Kawin	36	90,0	90,0	90,0
Valid Tidak Kawin	4	10,0	10,0	100,0
Total	40	100,0	100,0	

#### Kecemasan

	Frequency	Percent	Valid Percent	Cumulative Percent
Tidak ada Kecemasan	11	27,5	27,5	27,5
Valid Cemas Ringan	18	45,0	45,0	72,5
Cemas Sedang	11	27,5	27,5	100,0
Total	40	100,0	100,0	

#### Tindakan Operasi

	Frequency	Percent	Valid Percent	Cumulative Percent
Valid ORIF	40	100,0	100,0	100,0

### Skala Nyeri

	Frequency	Percent	Valid Percent	Cumulative Percent
Tidak Nyeri	14	35,0	35,0	35,0
Nyeri Ringan	22	55,0	55,0	90,0
Nyeri Sedang	4	10,0	10,0	100,0
Total	40	100,0	100,0	

### Pemulihan

	Frequency	Percent	Valid Percent	Cumulative Percent
Pulih	28	70,0	70,0	70,0
Belum	12	30,0	30,0	100,0
Total	40	100,0	100,0	



**Crosstabs**

**Kecemasan \* Skala Nyeri**

**Crosstab**

		Skala Nyeri			Total	
		Tidak Nyeri	Nyeri Ringan	Nyeri Sedang		
Kecemasan	Tidak ada Kecemasan	Count	10	1	0	11
		% within Kecemasan	90,9%	9,1%	0,0%	100,0%
		% within Skala Nyeri	71,4%	4,5%	0,0%	27,5%
		% of Total	25,0%	2,5%	0,0%	27,5%
	Cemas Ringan	Count	4	14	0	18
		% within Kecemasan	22,2%	77,8%	0,0%	100,0%
		% within Skala Nyeri	28,6%	63,6%	0,0%	45,0%
		% of Total	10,0%	35,0%	0,0%	45,0%
	Cemas Sedang	Count	0	7	4	11
		% within Kecemasan	0,0%	63,6%	36,4%	100,0%
		% within Skala Nyeri	0,0%	31,8%	100,0%	27,5%
		% of Total	0,0%	17,5%	10,0%	27,5%
Total	Count	14	22	4	40	
	% within Kecemasan	35,0%	55,0%	10,0%	100,0%	



% within Skala Nyeri	100,0%	100,0%	100,0%	100,0%
% of Total	35,0%	55,0%	10,0%	100,0%

### Symmetric Measures

	Value	Asymp. Std. Error <sup>a</sup>	Approx. T <sup>b</sup>	Approx. Sig.
Ordinal by Ordinal Kendall's tau-c	,656	,081	8,072	,000
N of Valid Cases	40			

a. Not assuming the null hypothesis.

b. Using the asymptotic standard error assuming the null hypothesis.

**Kecemasan \* Pemulihan**

**Crosstab**

		Pemulihan		Total	
		Pulih	Belum		
Kecemasan	Tidak ada Kecemasan	Count	10	1	11
		% within Kecemasan	90,9%	9,1%	100,0%
		% within Pemulihan	35,7%	8,3%	27,5%
		% of Total	25,0%	2,5%	27,5%
	Cemas Ringan	Count	13	5	18
		% within Kecemasan	72,2%	27,8%	100,0%
		% within Pemulihan	46,4%	41,7%	45,0%
		% of Total	32,5%	12,5%	45,0%
	Cemas Sedang	Count	5	6	11
		% within Kecemasan	45,5%	54,5%	100,0%
		% within Pemulihan	17,9%	50,0%	27,5%
		% of Total	12,5%	15,0%	27,5%
Total	Count	28	12	40	
	% within Kecemasan	70,0%	30,0%	100,0%	
	% within Pemulihan	100,0%	100,0%	100,0%	
	% of Total	70,0%	30,0%	100,0%	

**Symmetric Measures**

	Value	Asymp. Std. Error <sup>a</sup>	Approx. T <sup>b</sup>	Approx. Sig.
Ordinal by Ordinal Kendall's tau-c	,363	,142	2,549	,011
N of Valid Cases	40			

a. Not assuming the null hypothesis.

b. Using the asymptotic standard error assuming the null hypothesis.

Kecemasan = HARS  
 Nyeri = skala numerik  
 Anestesi = pda  
 ORIF  
 Fraktur

**LEMBAR KONSULTASI**





Nama : Joko Kustanto  
 NIM : B1801020  
 Judul Skripsi : <sup>su of</sup> Efek Kecemasan Terhadap Nyeri Post Operasi Dan Pemulhan Anestesi Pada Pasien Yang Dilakukan Open Reduction Interna Fixation Di Ruang Melati 3 RSUP Dr. Soeradji Tirtonegoro Klaten  
 Pembimbing I : Setianingsih, S.Kep.,Ns.,MPH  
 Pembimbing II : Arlina Dhian Sulistyowati, S.Kep.,Ns.,M.Kep

No	Tanggal	Materi konsultasi	Masukan pembimbing	Tanda tangan
	9 Juli 2019			
	5 Juli 2019	2AB.1-2	tambahan materi v. kecemasan - perbaikan pendahuluan	
	6/9 2019	2AB.1-2	perbaikan isi saran - tambahkan tegangan koxi	
	29/10 2019	2AB.1-III	perbaikan isi saran	
	5/11 2019	2AB.1-III	perbaikan isi saran	
	7/11 2019	2AB.1-III	see. Ujian proposal	

No	Tanggal	Materi konsultasi	Masukan pembimbing	Tanda tangan
	21/1-2020	DK. IV-VI.	- berikan tanggapan - tambahkan jurnal base di penulisan.	(Rusi)
	24/1-2020	BAB. I-VI.	Acc. Ujris hasil	(Ujris)

**LEMBAR KONSULTASI**

Nama : Joko Kustanto  
 NIM : B1801020  
 Judul Skripsi : *Efek Kecemasan Terhadap Nyeri Post Operasi Dan Pemulihan Anestesi Pada Pasien Yang Dilakukan Open Reduction Interna Fixation Di Ruang Melati 3 RSUP Dr. Soerodji Tirtonegoro Klaten*  
 Pembimbing I : Setianingsih, S.Kep.,Ns.,MPH  
 Pembimbing II : Arlina Dhian Sulistyowati, S.Kep.,Ns.,M.Kep

No	Tanggal	Materi konsultasi	Masukan pembimbing	Tanda tangan
1	Kamis, 24 Okt 2015	BAB I - II	# Perbaiki judul dengan buku panduan # Daftar referensi Mendeleey # Perbaiki kerangka teori # Hipotesis # Perbaiki di BAB II Metode Penelitian, Rumus, Sampel, Analisa Data dan Jalannya penelitian	
2	Jenin, 4 November 2015	BAB I - III	# Perbaiki kerangka Teori # Cek daftar pustaka # Lengkapi di awal akhir	
3	Kamis, 7 November 2015	BAB I - III	# Ace utan proposal	
4	Jum'at, 24 Juli 2016	BAB I - V	# Perbaiki di BAB III → judul 75 JAH dilakukan	

No	Tanggal	Materi konsultasi	Masukan pembimbing	Tanda tangan
5.	Juni/21 Januari 2020	BAB I - V	<ul style="list-style-type: none"> <li># BAB IV: tambahkan smth responden di monev tabel</li> <li># BAB V: kembangkan jurnal + keterbatasan penelitian</li> <li># BAB VI: <ul style="list-style-type: none"> <li>Kesimpulan → 7an</li> <li>Saran → manfaat</li> <li>Abstrak → Indonesia → Buku panduan</li> </ul> </li> <li>Acc usian final</li> </ul>	